



SERIE SAGA



SERIE SAGA-100

Características Generales



Hoja: Fabricada mediante la unión de 2 láminas de acero galvanizado de 1mm de espesor, que por medio de un proceso de ensamblaje exento de soldadura, se conforman obteniéndose una hoja de 47mm de espesor. El núcleo está constituido por espuma rígida de poliuretano de alta densidad que ofrece un excepcional aislamiento térmico y acústico.

Marco: Fabricado igualmente, con acero galvanizado de 1,5mm de espesor y 100 mm de ancho.



Acabados



Galvanizado



Lacado blanco



Lacado carta RAL



Roble



Sapeli



Roble viejo



Embero



Wengue



Detalle cerradura central de 3 y 5 puntos



Modelos disponibles para las series SAGA-100



Provenzal



Semiprovenzal



Coral



Yedra



Clásica



1105



1150



1150-CL



1150 L



1130 L



1130



1120 L



1110

Todos los modelos se encuentran disponibles en cualquier medida y color

Restricciones:

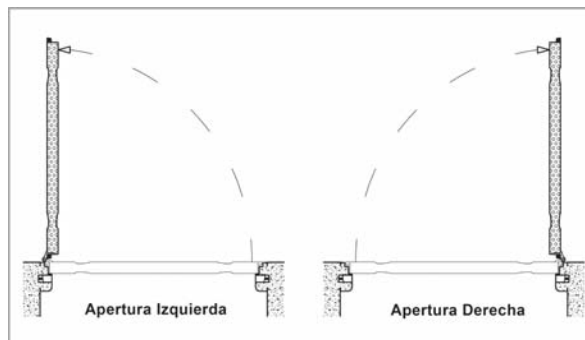
Modelos 1105, igual o mayor a 900.

Modelos 1150, 1150-CL, 1150L, 1130L, 1130, 1120L, igual o mayor a 2100.

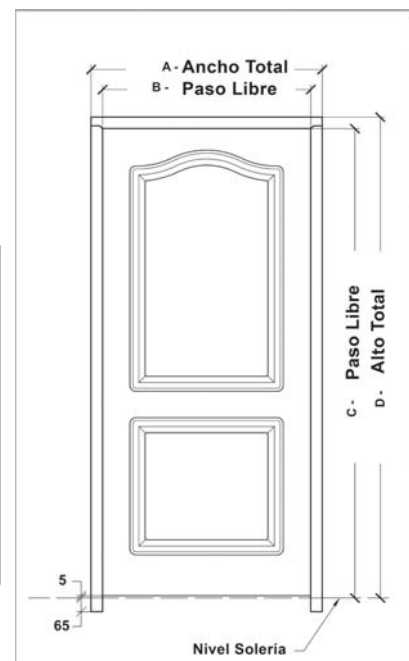
Medidas disponibles para las series SAGA-100, SAGA MULTI -100 y SAGA COR-100

MEDIDAS COMERCIALES	A	B	C	D
850X2000	850	750	1945	1995
850X2050	850	750	1995	2045
850X2100	850	750	2045	2095
900X2000	900	800	1945	1995
900X2050	900	800	1995	2045
900X2100	900	800	2045	2095
900X2150	900	800	2095	2145
900X2200	900	800	2145	2195
950X2000	950	850	1945	1995
950X2050	950	850	1995	2045
950X2100	950	850	2045	2095
950X2150	950	850	2095	2145
950X2200	950	850	2145	2195
1000X2000	1000	900	1945	1995
1000X2050	1000	900	1995	2045
1000X2100	1000	900	2045	2095
1000X2150	1000	900	2095	2145
1000X2200	1000	900	2145	2195

Formato de Paletización



Detalles Cotas



CRISTALERAS

Disponibles en SAGA-100

Concepto: Sobre la hoja de una puerta SAGA -100, en los modelos indicados, se efectúa un vaciado, se coloca un marco de PVC o Metálico y un cristal.

Sistema de sujeción del cristal: Doble marco en PVC o Metálico, según modelo.

Modelos con marco en PVC



Reja



Libre



Palillera



Coral -CR

Semiprovenzal -CR

Modelos con marco metálico



Palillera




Libre



Palillera



Libre



M1110 - CRL

Clásica -CR

M1110 - CR

Accesorios comunes para las series SAGA-100, SAGACOR -100

De serie



Escudo antitaladro




Manilla



Pomo



Reenvío



Cerradura Central



Bisagras

Opcionales



Abrepuertas



Pomo giratorio




Tirador tubular
342 y 700 mm



Pomo pequeño



Manilla



Manillón



Aldaba



Mirilla con
embellecedor



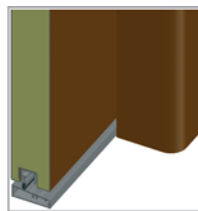
Mirilla




Pomo fijo
sobre cerradura




Manilla
sobre cerradura



Umbral aluminio



Vierteaguas



Cortavientos



Detalles tapajuntas



Detalle cubremuros



LATERALES Y DINTELES (no disponibles para SERIE SAGA MULTI-100)

Estructura fabricada con acero galvanizado de 1,5 mm de espesor perfilado en frío.



Bahia



Menga



Doble Separador



Separador



Libre



Detalle unión puerta fijo mediante perfil en forma de T sin tornillos.



SERIE SAGA MULTI-100

Características Generales



Hoja: Fabricada mediante la unión de 2 láminas de acero galvanizado de 0,6 mm de espesor, que por medio de un proceso de ensamblaje exento de soldadura, se conforman obteniéndose una hoja de 47mm de espesor. El núcleo está constituido por espuma rígida de poliuretano de alta densidad que ofrece un excepcional aislamiento térmico y acústico.

Marco: Fabricado igualmente, con acero galvanizado de 1mm de espesor y 100 mm de ancho.



Acabados



Roble



Sapeli



Vinilo blanco



Roble viejo



Embero



Wengue



Detalle cerradura central de 1 punto

Modelos disponibles para las series SAGA MULTI -100



Provenzal



Semiprovenzal



Coral



Yedra



Clásica



1105



1110

Todos los modelos se encuentran disponibles en cualquier medida y color.

Restricciones:
Modelo 1105, igual o mayor a 900.

Accesorios para serie SAGA MULTI-100

De serie



Escudo



Pomo



Bisagra



Manilla



Cerradura de 1 punto estándar

Opcionales



Aldaba



Mirilla con embellecedor



Mirilla



Manillón



Pomo pequeño



Abrepuertas



Detalles tapajuntas



Detalle cubremuros

En el caso de SAGA MULTI-100 con cerradura de 3 puntos, el escudo y el cilindro, son los mismos de la SAGA-100

SERIE SAGACOR-100

Características Generales



Hoja: Fabricada mediante la unión de 2 láminas de acero galvanizado de 1 mm de espesor, que por medio de un proceso de ensamblaje exento de soldadura, se conforman obteniéndose una hoja de 47mm de espesor. A este conjunto se le acoplan perfiles en los cuatro cantos para posteriormente colocar los paneles de decoración, los cuales pueden ser con un acabado metálico o MDF con acabado maderera, consiguiendo una vez fabricado todo el conjunto un grosor de 60 mm. El núcleo está constituido por espuma rígida de poliuretano de alta densidad que ofrece un excepcional aislamiento térmico y acústico.



Marco: Fabricado igualmente, con acero galvanizado de 1,5 mm de espesor y 100 mm de ancho.



Detalle esquina
cara exterior



Detalle esquina
cara interior



Detalle cerradura central
de 3 y 5 puntos

Paneles MDF

Lisos



L1110 MD



L1101 MD



L2121 MD



L2121 MD



L2221 MD

Pantografiados



P1130 MD



P1105 MD



P2121 MD



P2125 MD



P2221 MD



P2225 MD

Con Moldura



Clas MDP
(C/Plafón)



Clas MD
(S/Plafón)



Semi MDP
(C/Plafón)



Semi MD
(S/Plafón)



Prov MDP
(C/Plafón)



Prov MD
(S/Plafón)

Paneles metalicos



Prov MT



Semi MT



Coral MT



Yedra MT



Clas MT



1105 MT



1150 MT



1150CL MT



L1150 MT



L1130 MT



1130 MT



L1120 MT



1110 MT



PUERTAS THT, S.L.
CENTRO LOGISTICO DE ANTEQUERA
PARCELA 12
29200 ANTEQUERA